








|  ID/İÇ | |  OD/DÇ | |  WP/ÇB | |  BP/PB | |  BR/KY/r | |  W/A | |  L/B | |
|---|----|--|-----|--|-----|--|----|---|----|--|--|--|--|
| inch | mm | mm | BAR | PSI | BAR | PSI | mm | gr/mt | mt | | | | |

H31C-ONE WIRE

| | | | | | | | | | |
|-------|------|------|-----|------|-----|-------|----|-----|------|
| 1/4" | 6.4 | 12.2 | 210 | 3045 | 840 | 12180 | 50 | 180 | > 10 |
| 5/16" | 8 | 13.6 | 210 | 3045 | 840 | 12180 | 55 | 205 | > 10 |
| 3/8" | 9.5 | 15.5 | 210 | 3045 | 840 | 12180 | 65 | 275 | > 10 |
| 1/2" | 12.7 | 19 | 210 | 3045 | 840 | 12180 | 90 | 360 | > 10 |

H32C-TWO WIRES

| | | | | | | | | | |
|------|------|------|-----|------|-----|-------|-----|------|------|
| 1/2" | 12.7 | 20.7 | 210 | 3045 | 840 | 12180 | 90 | 585 | > 10 |
| 5/8" | 16 | 23.8 | 210 | 3045 | 840 | 12180 | 100 | 700 | > 10 |
| 3/4" | 19 | 27.7 | 210 | 3045 | 840 | 12180 | 120 | 825 | > 10 |
| 1" | 25.4 | 36 | 210 | 3045 | 840 | 12180 | 150 | 1230 | > 10 |